



CAJA MORELIA
VALLADOLID®

ALTA DE CUENTAS DE TERCEROS (BENEFICIARIOS)

A) CUENTAS ENTRE SOCIOS CMV

1

Seleccionar de la cinta el apartado "Opciones", posterior se da clic en la pestaña "Configuración", y elegimos de la lista "Gestión de beneficiarios" "ALTA

2

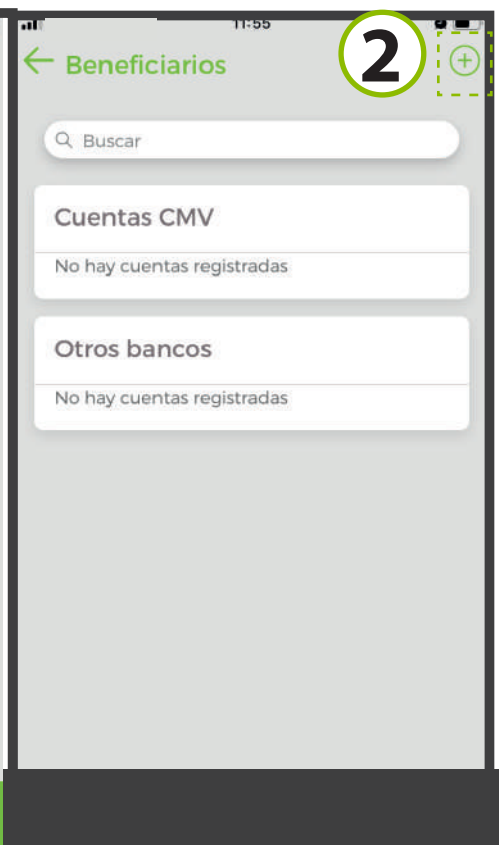
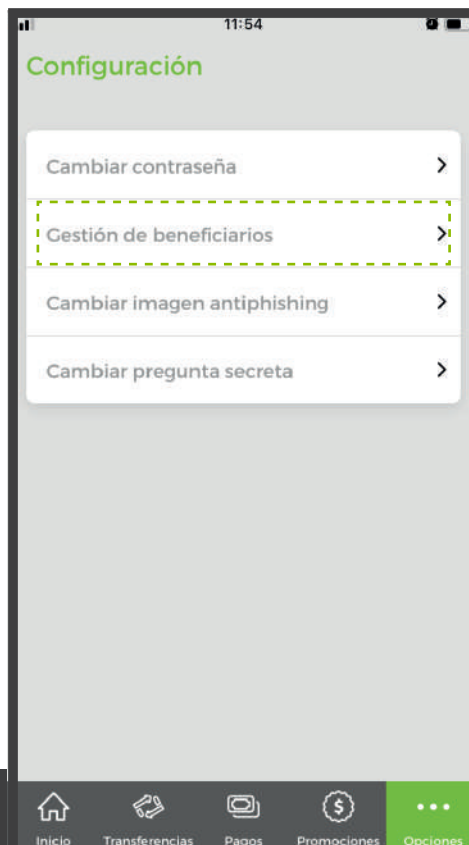
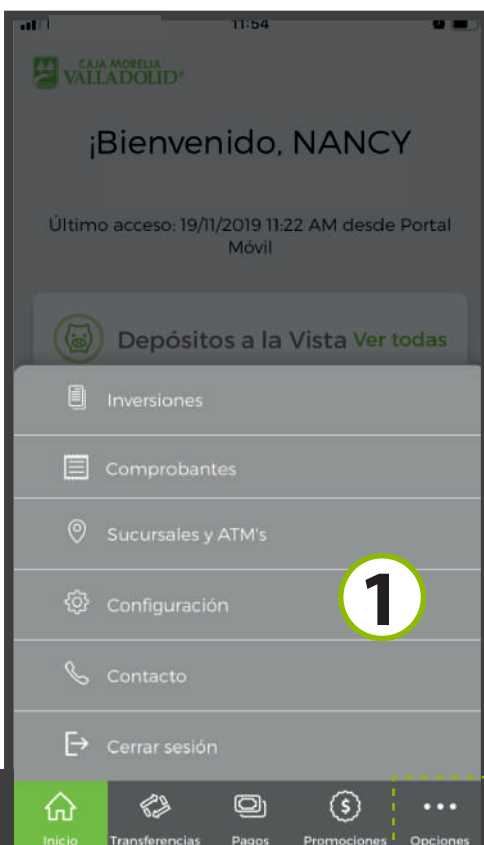
Dar clic en el botón +, del listado que despliega, se elige la pestaña "Nueva cuenta CMV" que nos manda a la página de captura ingresando la siguiente información:

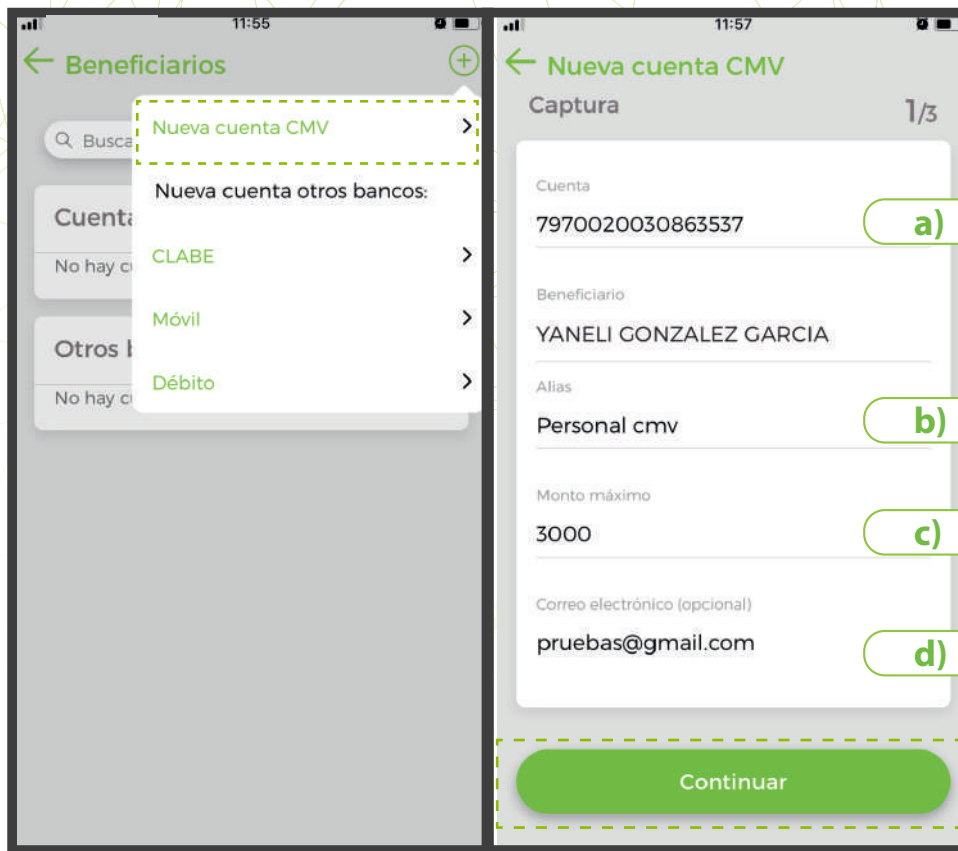
a) Cuenta que se desea dar de alta de otro socio, 16 dígitos de la cuenta, terminando de ingresarlos de inmediato muestra el nombre del socio que se está dando de alta.

b) Alias o motivo de la Alta

c) Monto máximo (cantidad máxima que se va a permitir realizar a esa cuenta dada de alta)

d) Correo electrónico, este dato es opcional, se da clic en continuar



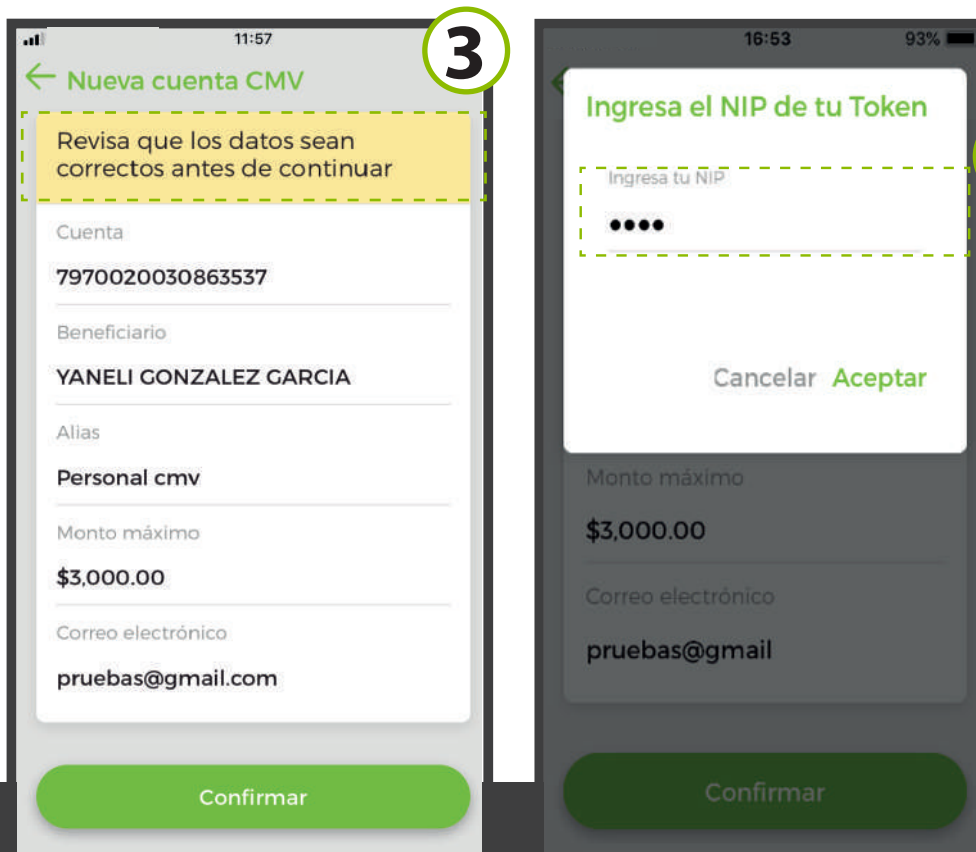


3

Se muestra la confirmación del alta, validar los datos o dar clic en regresar para ingresar los correctos.

4

Ingresa NIP y se da clic en confirmar.





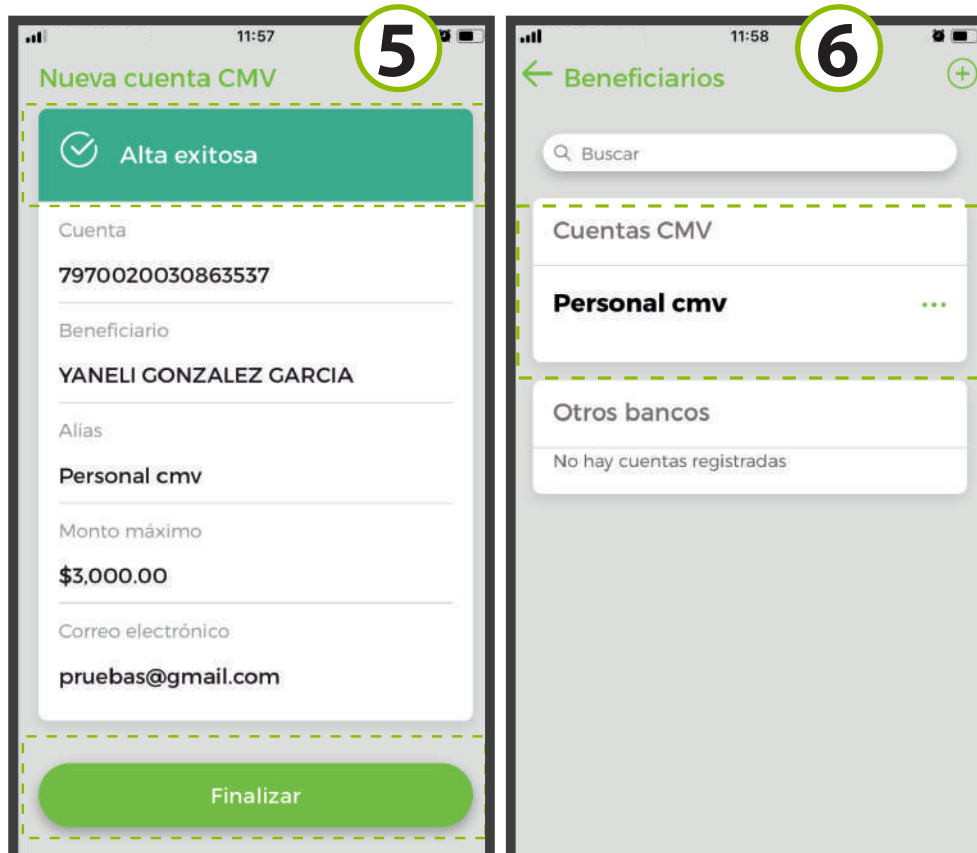
CAJA MORELIA
VALLADOLID®

5

Se muestra resultado del alta de cuenta con las opciones y atajos de: Mis cuentas y dar de alta otra cuenta

6

Final mente validamos que la cuenta del tercero se registró, ingresando a Configuración, Gestión de beneficiarios dando listado de las cuentas dadas de alta.





ALTA DE CUENTAS DE TERCEROS (BENEFICIARIOS)

B) CUENTAS ENTRE OTROS BANCOS

1

Seleccionar de la cinta el apartado "Opciones", posterior se da clic en la pestaña "Configuración", y elegimos de la lista "Gestión de beneficiarios"

2

Dar clic en el botón +, de la pestaña "Nueva cuenta otros bancos" se elige una de las opciones (CLAVE, móvil o débito), nos manda a la página de captura ingresando la siguiente información:

a) Cuenta de débito (16 dígitos), CLAVE (18 dígitos) o número de móvil (10 dígitos).

b) Seleccionamos de la lista el banco correspondiente.

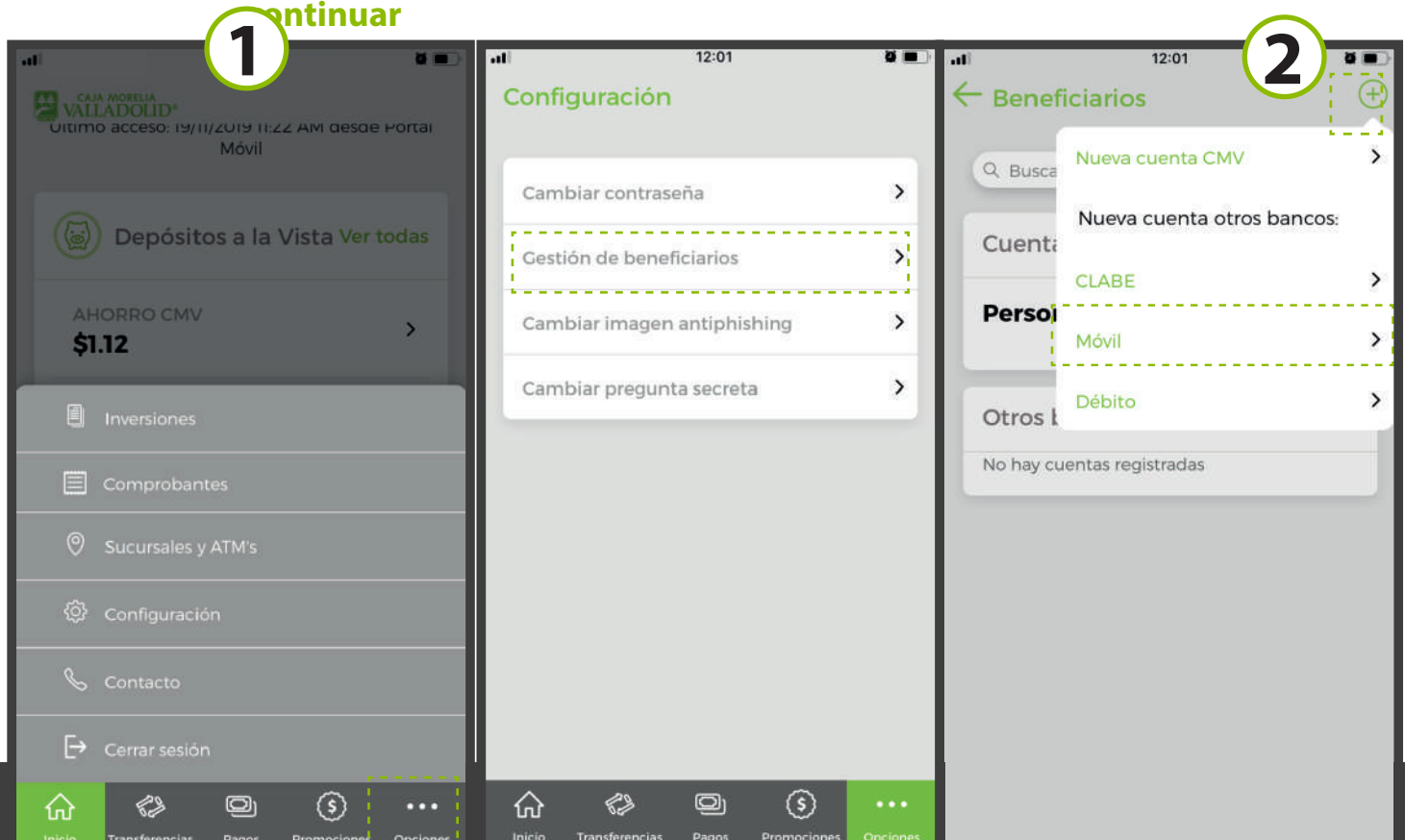
c) Se captura el Titular/Razón social

d) Alias

e) Monto máximo (cantidad máxima que se va a permitir realizar a esa cuenta dada de alta)

f) Correo electrónico, este dato es opcional, se da clic en

continuar





CAJA MORELIA
VALLADOLID®

B) CUENTAS ENTRE OTROS BANCOS

3

Se muestra la confirmación del alta, validar los datos o dar clic en regresar para ingresar los correctos.

4

Ingresar NIP y se da clic en confirmar.

5

Se muestra el alta exitosa con opción a dar de alta otra cuenta o finalizar el proceso.

12:02

← Nueva cuenta otros bancos

Número de celular
4431663619

AUTOFIN

Titular/Razón social
Grupo autofin mexico

Alias
Mensualidad toyota

Monto máximo
1500

Correo electrónico (opcional)
pruebas@gmail.com

Continuar

12:03

← Ingresar el NIP de tu Token

Ingresar tu NIP

••••

Cancelar Aceptar

Alias
Mensualidad toyota

Monto máximo
\$1,500.00

Correo electrónico
pruebas@gmail.com

Confirmar

12:03

← Nueva cuenta otros bancos

✓ Alta exitosa

Cuenta
Móvil

Móvil
4431663619

Banco
AUTOFIN

Titular
Grupo autofin mexico

Alias
Mensualidad toyota

Monto máximo
\$1,500.00

Correo electrónico
pruebas@gmail.com